


























Notre
guide pratique
de la
lessive

Comprendre les étiquettes

Pour éviter d'abîmer nos vêtements, il est essentiel de respecter les indications du fabricant. Encore faut-il savoir ce que tous ces petits dessins signifient. Voici comment les interpréter >

			
Lavage normal à la machine	Lavage à la machine, eau froide	Lavage à la machine, eau tiède	Lavage à la machine, eau chaude
			
Lavage à la machine, cycle permanent press	Lavage à la machine, cycle délicat	Lavage à la main	Ne pas laver
			
Ne pas utiliser d'agent de blanchiment			
			
Séchage par culbutage	Séchage par culbutage, température basse	Séchage par culbutage, température moyenne	Séchage par culbutage, température élevée
			
Séchage par culbutage sans chaleur/ séchage à l'air	Suspendre pour sécher	Séchage par égouttage	Séchage à plat
			
Repassage à sec ou à la vapeur	Repassage à sec ou à la vapeur, température basse	Repassage à sec ou à la vapeur, température moyenne	Repassage à sec ou à la vapeur, température élevée
			
Ne pas repasser à la vapeur	Ne pas repasser	Nettoyage à sec	Ne pas nettoyer à sec